

Expertos del departamento de Microbiología de la Universidad de Minnesota (EEUU) alertan de que **la cantidad de bacterias que quedan suspendidas en el aire durante la manipulación de la ropa sucia es bastante elevada.**


Precisamente por esto, es importante separar la ropa sucia de la ropa limpia y clasificar la primera de forma correcta para evitar el riesgo de contaminación.



SACO BLANCO

Piezas de ropa grandes:


- Sábanas
- Mantas
- Cubrecamas



SACO VERDE

Piezas de ropa pequeñas:


- Toallas
- Fundas



SACO ROJO

Piezas de ropa que no necesitan plancha:


- Camisones
- Pijamas



SACO AZUL


Piezas de ropa de los trabajadores:

- Batas
- Uniformes



SACO MARRÓN

Piezas de ropa de quirófano.
(Independientemente del tipo)



SACO NEGRO

Ropa con riesgo de contaminación por infección