

Para colocarlas...



1 Higieniza tus manos con agua y jabón o con un preparado de base alcohólica.



2 Identifica la parte superior de la mascarilla; tiene el pliegue hacia abajo.



3 Ajusta las gomas o lazos, cogiéndolos por la parte superior y sin entrecruzarlos.



4 Coloca la mascarilla, asegurando que quede ajustada en nariz, boca y barbilla.

Para retirarlas...



1 Higieniza tus manos con agua y jabón o con un preparado de base alcohólica.



2 Retira la mascarilla agarrando la goma por la parte superior y tira hacia arriba.



3 Desecha la mascarilla en el contenedor específico y evitando el contacto.



4 Higieniza tus manos con agua y jabón o con un preparado de base alcohólica.


Guía para usar... MASCARILLAS




Consejos durante el uso




No toques la parte frontal de la mascarilla; existe riesgo de contaminación.



No alargues la vida útil de la mascarilla; consulta el tiempo máximo de uso.



La mascarilla debe tapar la nariz y la boca; no llevarla por debajo de la nariz.



Para mascarillas de tela reutilizables sigue las instrucciones del fabricante.

¿Cuándo reemplazarlas?



Cuando notemos que está sucia o húmeda.



Al acceder y salir de entornos infecciosos.



Cuando finalice la actividad profesional.